

Smart Baton Light TM

- a sleek and modern designed object for every day lighting -

Quick User Manual

ENGLISH

DEUTSCH

FRANCAIS

ITALIANO

ESPAÑOL

ROMANIAN

Thank you for your purchase of the Gingko Smart Baton Light.
Please read the instruction manual carefully to achieve the best
performance of this product.

Please Keep this instruction manual safe for future reference.



Componente

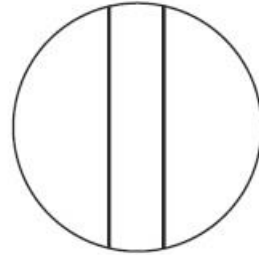


①

Aplica de perete portabila


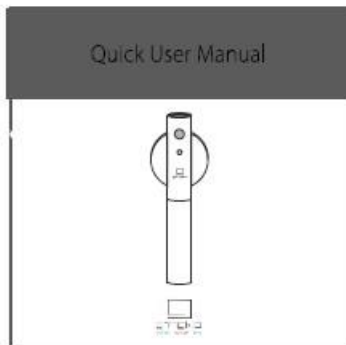
②

Baza adeziva magnetica din lemn.



③

Manual instructiuni



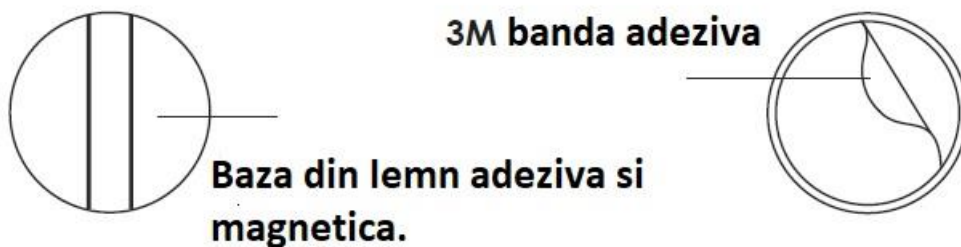
④

Cablu USB tip C



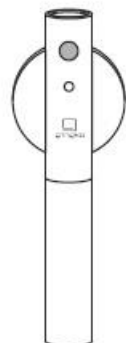
Instalare

PASUL 1: Desprindeti banda adeziva de pe spatele bazei din lemn.



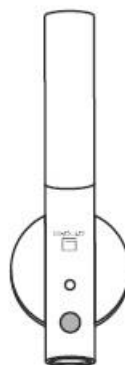
PASUL 2. Atasati baza din lemn cu partea adeziva pe suprafata pe care doriti montarea aplicii.

PASUL 3. Atasati aplica mobila, pe baza magnetica din lemn conform imaginilor de mai jos:



Lumina directionata in jos

SAU



Lumina directionata in sus



Incarcare

De obicei produsul soseste incarcat in proportie de 70%. Recomandam incarcare completa inainte de prima folosire, conform instructiunilor de mai jos:

1. Luati cablul USB din interiorul cutiei.
2. Conectati cablul USB la orice adaptor USB de 5V, adica de la smartphone sau direct la computer.
3. Conectati cu atentie cablul la portul USB al produsului.

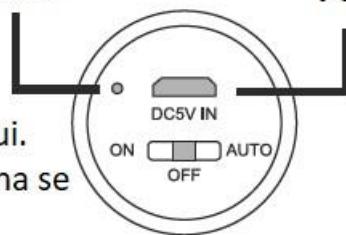
ATENTIE: IMPORTANT

Asigurati-va ca USB-ul este in pozitie corecta. Nu fortati conectarea USB-ului daca acesta este in pozitie gresita, deoarece acest lucru duce la deteriorarea produsului.

Indice luminos incarcare

Port USB

Ledul rosu indica incarcarea produsului. Dupa incarcare lumina se stinge.





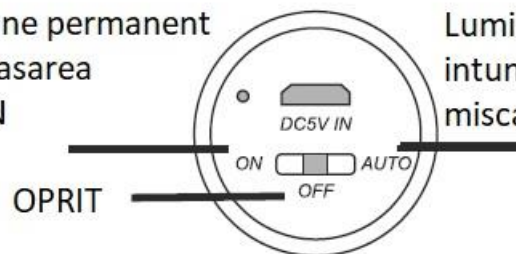
Light Mode Option

Acest produs are doua tipuri de aprindere:

1. **AUTO** : Aplica se aprinde numai cand este intuneric si detecteaza miscare
2. **ON** : Aprindere manuala si conectare permanenta

Va rugam sa alegeti modul potrivit pentru dumneavoastra.
Pentru salvarea energiei va recomandam modul AUTO.

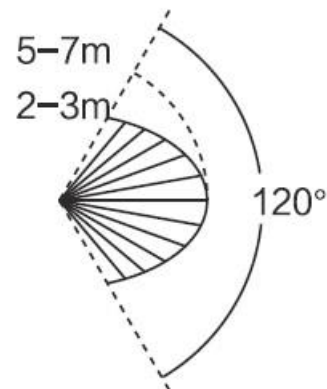
Lumina ramane permanent aprinsa la apasarea butonului ON



Lumina se aprinde cand este intuneric si detecteaza miscare

- AUTO Mod

Pe modul AUTO, aplica se aprinde cand este intuneric si detecteaza miscare conform diagramei alaturate:

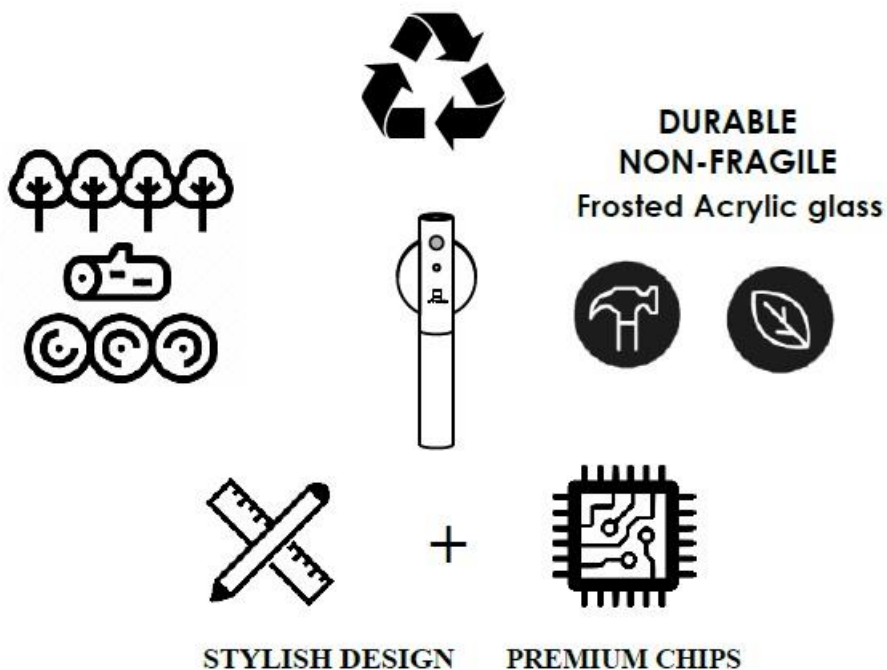




Materiale

Avem grija de mediul inconjurator la fel de mult ca tine. De aceea oferim produse concepute si realizate in mod sustenabil.

Aplica Smart este facuta din materiale naturale si sustenabile, din lemn si sticla acrilica mata. Parti componente din lemn si sticla acrilica provin din materiale reciclate.





Garantie & Intretinere Produs

Garantie

Acest produs are o garantie, din partea producatorului, de un an de zile de la data achizitiei. In aceasta perioada orice defect de fabricatie va fi suportat de catre producator. Garantia nu se aplica in urmatoarele conditii:

- 1) Defectare produs datorita utilizarii necorespunzatoare, cazaturi, loviri, instalare defectuasa, supratensiune sau modificari ale sistemului de alimentare cu curent.
- 2) Defectiuni produse de fenomene naturale, incendii, inundatii, accidente etc.
- 3) Distrugerea portului USB, datorita greselilor de conectare, nu este acoperita de garantia produsului.

Intretinere produs

- 1) Acest produs este fabricat din lemn natural, imperfectiunile materialului nu sunt considerate defecte de fabricatie.
- 2) Lovirile sau cazaturile pot provoca daune cristalului si lemnului.
- 3) Se curata cu o laveta moale si uscata, nu se recomanda folosirea apei sau a produselor de curatare.
- 4) A se pastra departe de lumina directa a soarelui.
- 5) Pentru incarcare se foloseste doar adaptor USB de 5V (acesta, nu este inclus).